

Transmurale zorg en welzijn bij incontinentie

Luc Haelemeersch

Liaison officer bij Altrio thuisverpleging

Transmurale zorg en welzijn

Betekenis

- De geïntegreerde zorg en welzijn tussen het ziekenhuis en alle partners buiten het ziekenhuis, die betrokken zijn in de zorg en het welzijn voor de patiënt. De patiënt staat steeds centraal en hierbij is een vlotte overgang van het ziekenhuis naar de thuissituatie heel belangrijk. Deze transmurale zorg in combinatie met welzijn en een verbeterde coördinatie en communicatie tussen de verschillende gezondheidszorgbeoefenaars leidt tot een beperking van de heropnames in het ziekenhuis.

Doel

- Grotere efficiëntie
- Meer kwaliteit en continuïteit
- Kostenbeheersing en zorg op maat

Patiënten rechten en transmurale zorg

- Wie is verantwoordelijk voor de patiënt?

Interventies om de overdracht te verbeteren



Ontslagbrief van de arts die pas laat geschreven wordt, de medicatie-overdracht die niet goed verloopt, de cliënt die niet goed geïnformeerd is en het gebrek van opvolgconsultaties naar de huisarts, ...



Verwittigen en afstemmen met huisarts, thuiszorg, apotheker, ...
(multi-diciplinair)



Indien nodig een BelRAI Home Care afnemen.

BelRAI instrumenten brengen op een gestructureerde en gestandaardiseerde manier de zorgnoden van kwetsbare personen in kaart.

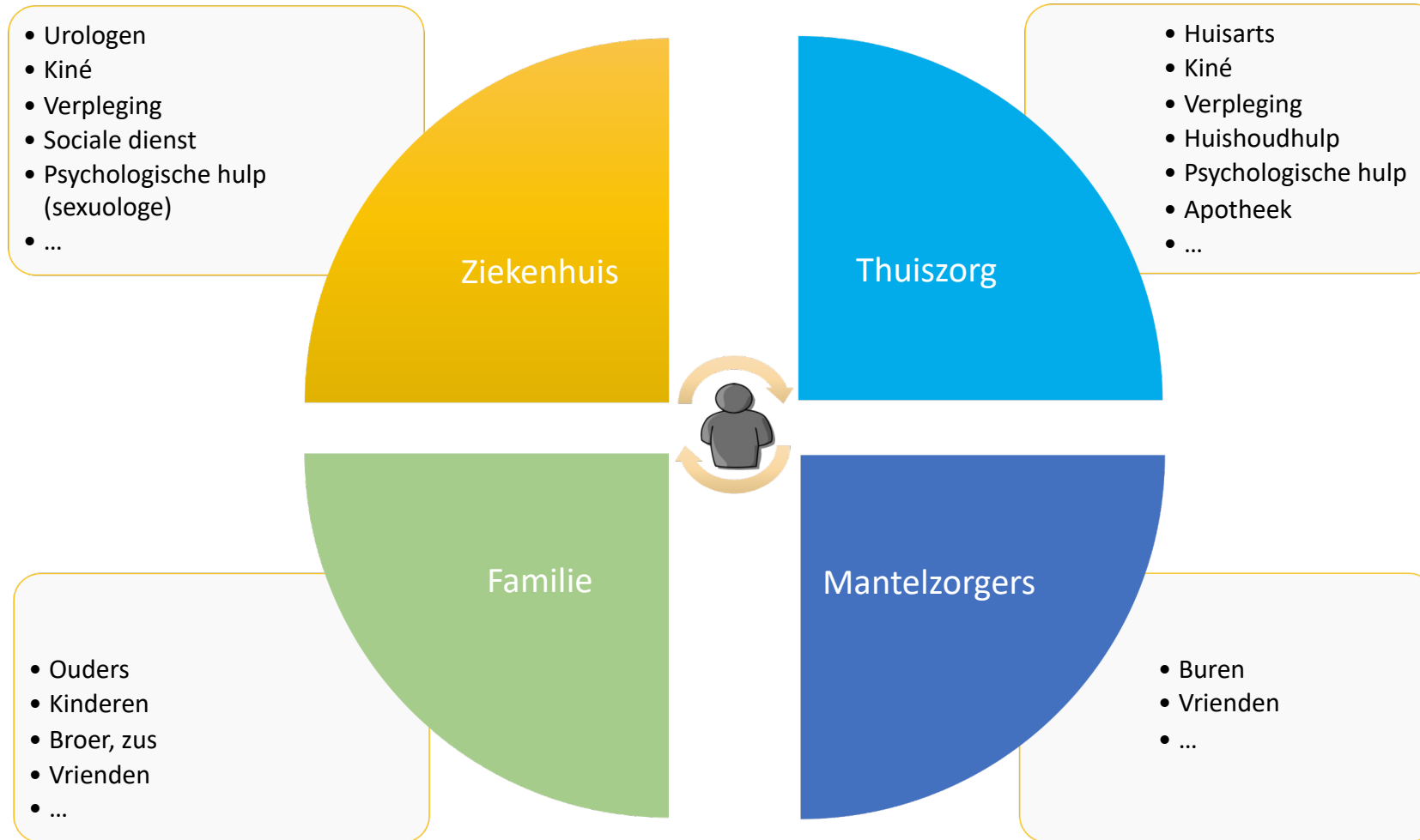


Flowchart, protocollen, zelfeducatie, verhogen comfort en voorkomen van problemen.



Wie te contacteren bij welke problemen?

Communicatie





Communiceren bij problemen

Wat

- Probleem omschrijven

Wie

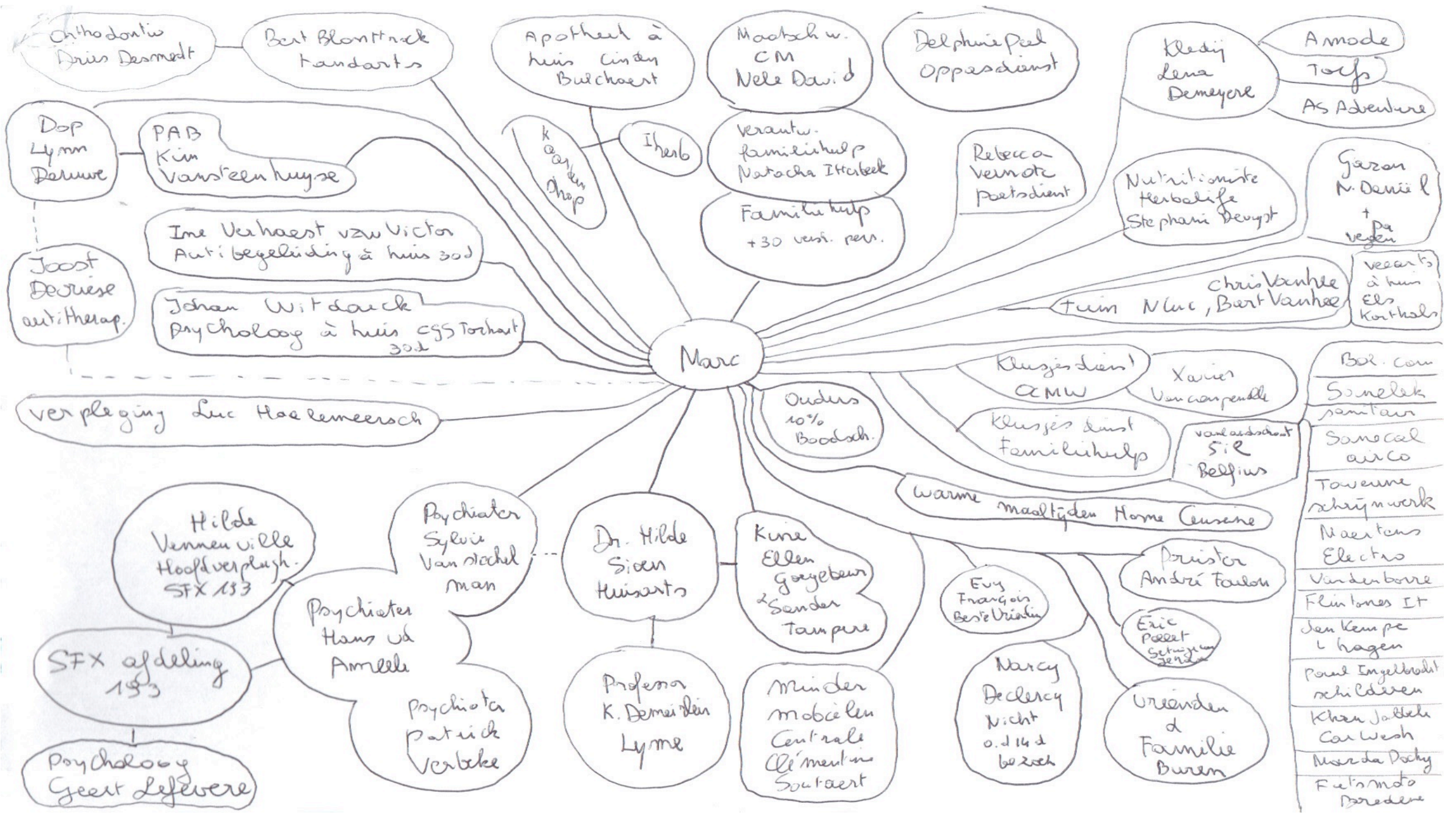
- Welke (non-) professional kan het probleem verhelpen?

Hoe

- Op welke manier kan je wie bereiken?

Wanneer

- Wanneer kan je wie bereiken?
- Wanneer is het nodig?
- Kan de patiënt iemand bereiken?



Marc

Maatsch. w. CM Nele David

Verantw. Familiehulp Natacha Itabek

Fam. hulp +30 vers. pers.

Delphine Peal Oppasdienst

Rebecca Vermote Patsdienst

Klesij Lena Demeyere

A mode Toef AS Adventure

Nutritioniste Herbalife Stephanie Devydt

Gazon M. Denis + Pa vegen

Christ Vanhale Twin Marc, Bert Vanhae

veerarts a huis Els Korthals

Kluisdienst CMW

Xavier Vancaependele

Kluisdienst Familiehulp

vriendschaps SIE Belfius

warme maaltijden Home Cuisine

Priester Andrei Taulou

Evy François Bertré Vriakin

Eric Paret Schiederen

Nancy Declercq Nicht o.d. 14 d bezoch

Urenvrienden & Familie Buren

Dr. Hilde Sioen Huisarts

Kinder Ellen Goyebaan & Sander Tampere

Minder mobiele Centrale Clementine Soutaert

Prof. K. Demainlein Lyme

Ouders 10% Boodsch.

Apotheek a huis Cindy Bulchaert

kassierchap

Iherb

PAB Kim Vansteenkuyse

Ime Verhaest vzw Victor Auti begeleiding a huis 30d

Johan Witdreck Psycholoog a huis 655 Torhout 30d

Dop Lynn Deruwe

Joost Deurise auti therap.

verpleging Luc Haelmeersch

Hilde Venneville Hoofdverplegh. SFX 133

SFX afdeling 133

Psychology Geert Lefevere

Psychiater Sylvie Vanstechel man

Psychiater Hans vd Amelle

Psychiater Patrick Verbeke

Orthodontie Dries Desmet

Bert Blomtrick Tandarts

- Bol. com
- Sonelek sanitair
- Sonecal airco
- Touwre schryfwerk
- Maertens Electro
- Vandenborre
- Flintones IT
- Jan Kemppe Lhagen
- Paul Ingebrocht schiederen
- Khan Jalleh Car Wash
- Mercedes Pochy
- Fulimoto Dorede

Aanbevelingen

- **Hoge Gezondheidsraad: het gebruik van urinaire katheters omwille van incontinentie is niet geoorloofd(HGR Juli 2017)**
 - ❑ verhoogt het infectierisico
 - ❑ vaak zonder gerechtvaardigde indicatie geplaatst, overmatig gebruik
 - ❑ Ook door gebruik van alternatieven, zoals condoomkatheters bij mannen, kan een belangrijke winst worden gerealiseerd. (deze methoden worden op heden weinig toegepast)
- **KCE (Federaal kenniscentrum voor gezondheidszorg 2018)**
 - ❑ Absorberende verbanden mogen slechts in laatste instantie gebruikt worden, wanneer alle andere oplossingen gefaald hebben.

Indicatie voor het gebruik van de condoomkatheter

Radicale
prostatectomie

Postoperatieve
incontinentie:
ingrepen in klein
bekken

Ouderen

Neurogene blaas

Condoomkatheter meten en kleven





Voordelen voor het gebruik van de condoomkatheter

Belangrijke opvangcapaciteit

Discreet

Geurvrij


Lekvrij

Vermindert de kans op ontwikkeling van IAD en
doorligwonden

Minder infectierisico t.o.v. verblijf- en suprapubische
katheters

Grotere zelfredzaamheid

Tussenkost via mutualiteit mogelijk



**Contra-indicaties
voor het gebruik
van de condoom-
katheter**

Te kleine penis

Volledig of continue retractie van de penis

Verwarde personen

Blaas met residu

Nachtcollector



**Katheters,
katheterzakken en
fixatie**

**Aanbrengen
Condoomkatheter**

<https://youtu.be/QTKRjd1I8cw?t=44>

<https://youtu.be/W8FXCII3IcQ>

Losschieten van de condoomkatheter



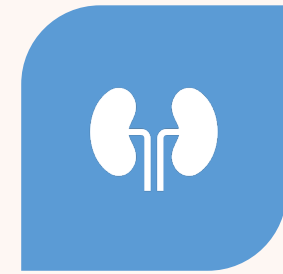
HET AANBRENGEN OP
EEN NATTE HUID.



HET TE SNEL AANBRENGEN
VAN HET CONDOOM,
ZONDER EROP TE LETTEN
OF HIJ WEL GOED ZIT.



NA VERSTOPPING VAN
HET VERBINDINGSSTUK.



NA VERSTOPPING VAN
DE INGANG VAN DE
URINECOLLECTOR.

Aandachtspunten bij het aanbrengen van de condoomkatheter

Knip lange schaamharen af.
U hoeft zich niet te scheren.

Was en droog uw penis zorgvuldig om een goede aanhechting te verzekeren.
Gebruik geen poeder of crème.
Dit doet dit de kleefkracht van het kleefmiddel teniet.

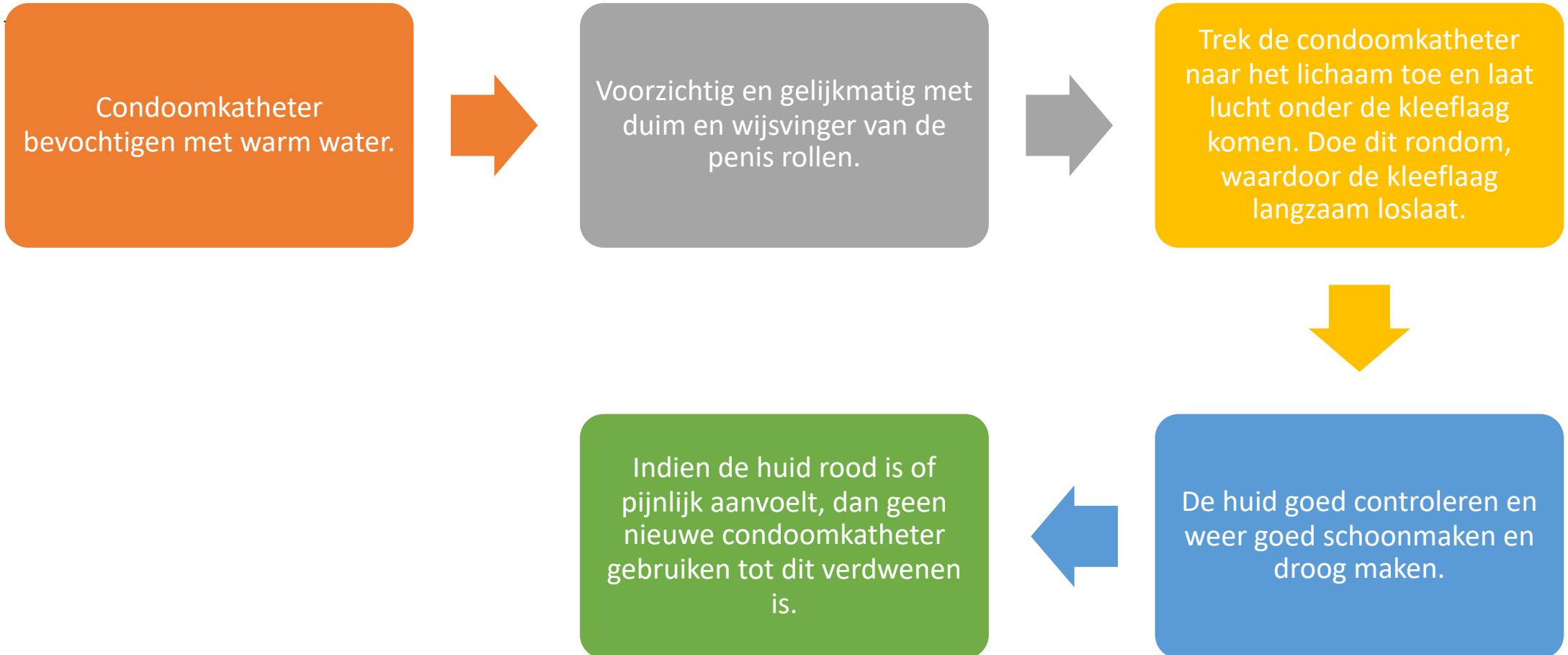
Als u niet besneden bent, moet u de voorhuid zorgvuldig over de penis heen trekken.

Bij het aanbrengen van de condoomkatheter is het belangrijk dat u voldoende ruimte laat tussen de eikel en het uiteinde van het condoom. Deze dient als buffer bij verlies van een grote hoeveelheid urine die in de opvangzak moet stromen. Deze ruimte mag niet groter zijn dan 2 cm. Wanneer de ruimte te groot is kan de condoomkatheter knikken of kronkelen, wat de urinelozing in de collector bemoeilijkt.

Op de plaats van het kleefmiddel moet u de condoomkatheter stevig tegen de penis drukken om een goede hechting en afsluiting te verkrijgen. (geen koude handen)

Zorg voor een beetje lucht in de urineopvangzak, voordat u deze aansluit op de condoomkatheter.
Dit voorkomt vacuüm trekken en daarmee lekkages en terugstroom van urine.

Aandachtspunten verwijderen van de condoomkatheter



Aandachtspunten urinecollector met verbindingstuk

Deze opvangzak kan bevestigd worden aan het been.

Kan naar keuze op de binnenkant van het boven- of onderbeen met klittenbandjes of collectorhouder.

Bewegingsvrijheid bij bevestiging.

Belangrijk dat de collector zich lager bevindt dan de blaas om terugloop tegen te gaan.

Nachtcollector met bedhanger: vastkleven en emmer of waskom eronder.

Vaste weekdag om te vervangen.

Leeg de beenzak wanneer deze voor ongeveer 2/3 vol zit.

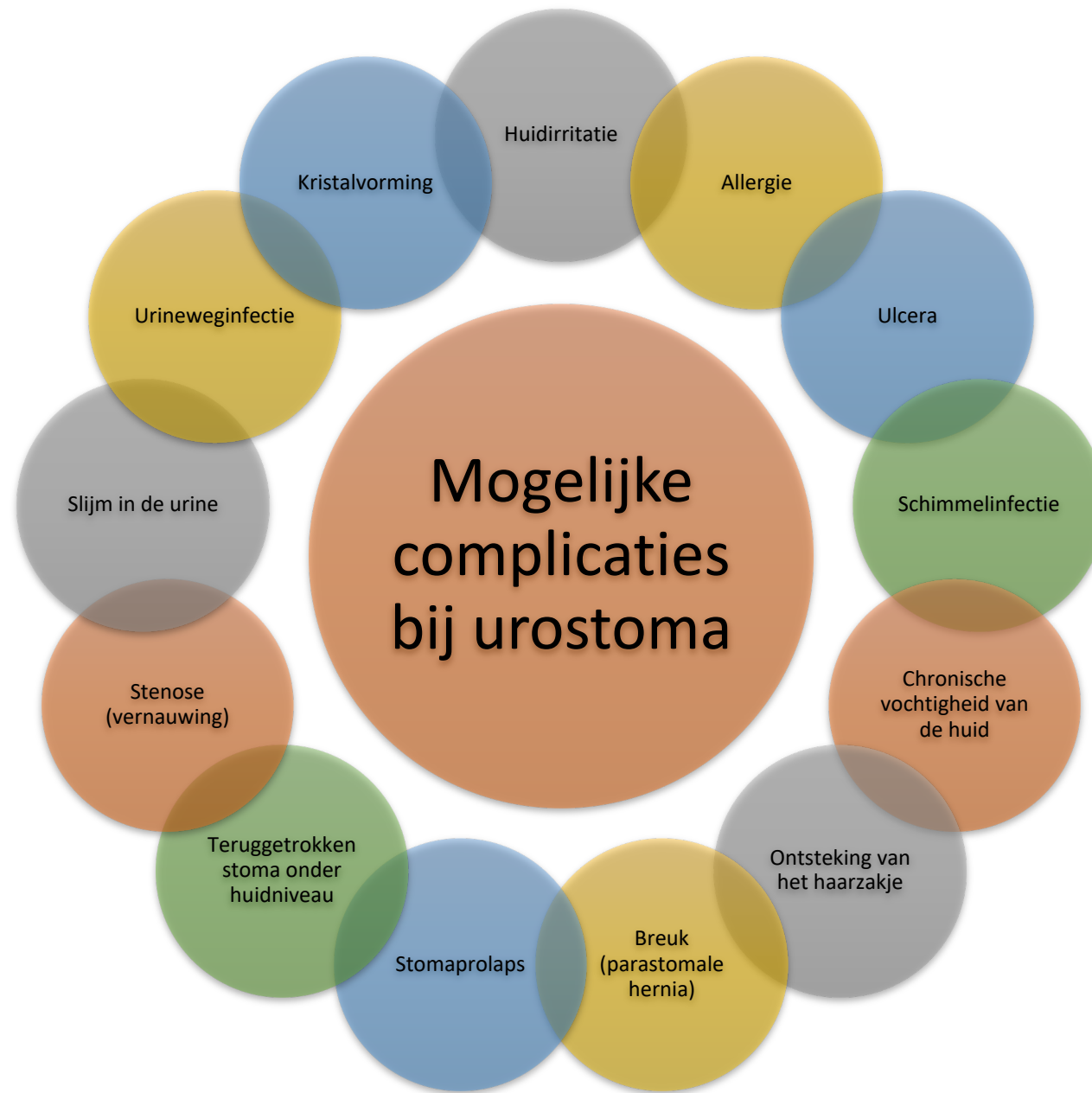
Doorspoelen en koel (-kast) bewaren.



Katheter en collector fixatie materiaal

Fixatie materiaal







RIZIV forfaits incontinentiematerieel

Niet cumuleerbaar! (vanaf 01/01/2021)

Groot forfait

- 528,20 euro voor afhankelijke personen (forfait B)

Klein forfait

- 172,40 euro voor onbehandelbare urinaire incontinentie





Bedankt
voor jullie
aandacht





Bronnen

- Nederlandse beroepsvereniging van zorgprofessionals
- VVUVZ
- Convatec
- <https://www.zorgvoorbeter.nl/incontinentie/praktijk-acties>
- Hollister